


15 Aralık
uzaktan eğitim



MİLLİ EĞİTİM BAKANLIĞI OKUL ÖNCESİ EĞİTİM PROGRAMI

UZAKTAN EĞİTİM AKIŞI

Okul Adı:

Tarih:15/12/2020

Yaş Grubu (Ay) :

Öğretmen Adı:

GÜNE BAŞLAMA ZAMANI

Çocuğunuza günaydın diyerek onunda size ve evde ki aile bireylerine günaydın demesine rol model olarak uyandırın. Elini yüzünü yıkaması için yönlendirin. Birlikte bir müzik açıp sabah sporu yapabilir ya da benzer bir şeyi birlikte karar verip bir sabah rutini oluşturabilirsiniz

KAHVARTI, TEMİZLİK

Çocuğunuzla birlikte mutfağa gidin ve birlikte kahvaltı hazırlayın. Bu esnada çocuğunuza yapabileceği görevler vermekten kaçınmayın. Örneğin tabak çatalları sofraya götürülebilir, ekmeği götürülebilir. Sofrayı kaldırırken yine yardım isteyebilirsiniz. Bu davranışınız ona güvendiğinizi ve onun yapabileceğine olan inancınızı gösterir. Bu sayede çocuğunuzda hem kendine güveni olur hem de yaşam becerilerini sizin desteğinizle öğrenir. Kahvaltının ardından mutlaka ellerinin yıkanması ve dişlerinin fırçalanması için rehberlik edin

OYUN ZAMANI

Çocuğunuza kendi oyununu kurması için fırsat yaratın. Bazen oyuncaklarıyla oyunlar oynasın bazen de oyuncaksız gün yapın ve yaratıcılığını kullanarak oyuncaksız neler yapabiliriz şeklinde düşünün ve birlikte yaratıcı oyunlar kurun. Bu oyun sırasında çocuğunuzu gözlemleyebilir ya da ona eşlik edebilirsiniz. Oyun bitiminde mutlaka kullandığı eşyaları ve oyuncakları yerine kaldırması için ona rol model olun. Bunu bir müzik açarak eğlenceli bir hale getirebilirsiniz. Bir müzik açın dans ederek toplayalım, bir kuş olalım toplayalım (kuş taklidi yaparak), bir kurbağa olup toplayalım (kurbağa taklidi yaparak) gibi. Çocuğunuzun ilgisine göre çeşitlendirebilirsiniz

ETKİNLİK ZAMANI

Kare şeklini öğreniyorum isimli etkinlikler yapılır

GÜNÜ DEĞERLENDİRME ZAMANI

Birlikte günün değerlendirmesini yapmak için sakin bir ortama geçerek sohbet ortamı yaratın

Bugün en çok hangi etkinliği sevdim?

Bugün seni en çok hangisi mutlu etti?

Yaparken zorlandığın bir etkinlik oldu?

Zorlandıysan sence neden olabilir?

Bu etkinliği başka nasıl yapabildik?

KARE ŞEKLİNİ ÖĞRENİYORUM

Etkinliğin türü: Matematik ve sanat etkinliği

Yaş grubu:

KAZANIM VE GÖSTERGELERİ

BİLİŞSEL GELİŞİM

Kazanım 12: Geometrik şekilleri tanıır. (Göstergeleri: Gösterilen geometrik şeklin ismini söyler. Geometrik şekillerin özelliklerini söyler. Geometrik şekillere benzeyen nesnelere gösterir.)

SOSYAL VE DUYGUSAL GELİŞİM

Kazanım 3: Kendini yaratıcı yollarla ifade eder. (Göstergeleri: Duygu, düşünce ve hayallerini özgün yollarla ifade eder. Nesnelere alışılmışın dışında kullanır. Özgün özellikler taşıyan ürünler oluşturur.)

MOTOR GELİŞİMİ

Kazanım 4. Küçük kas kullanımı gerektiren hareketleri yapar. (Göstergeleri: Değişik malzemeler kullanarak resim yapar. Nesnelere yeni şekiller oluşturacak biçimde bir araya getirir. Malzemeleri keser, yapıştırır. Nesnelere kopartır/yırtar. Kalem doğru tutar, kalem kontrolünü sağlar, çizgileri istenilen nitelikte çizer.)

MATERYALLER: boya kalemleri yapıştırıcı makas, fon kartonu, a4 kağıdı

SÖZCÜKLER: örüntü

KAVRAMLAR: kare

ÖĞRENME SÜRECİ

Ebeveyn çocuğun daha önce okulda öğrendiği şekilleri çocukla birlikte tekrar eder (daire, çember, üçgen). Bu öğrenilen şekiller tekrar edildikten sonra, ebeveyn bugün seninle yeni bir şekil öğreneceğiz der. Bir kadeği kare olarak keser ve çocuğa gösterir. Bu şeklimizi adı kare, karenin kaç kenarı var birlikte sayalım mı der ve sayılır. Karenin kaç köşesi var birlikte sayalım denir ve sayılır. Daha sonra evimizde acaba bu şekle benzeyen neler var diye sorulur ve birlikte kare şekline benzeyen nesnelere bulmak için ev dolaşılır. Bulunan kare eşyalar hakkında sohbet edilir. Hepsinin ortak olan ve farklı olan özellikleri hakkında sohbet edilir. Öğretmenin gönderdiği kare çocuk etkinliği ve diğer etkinlikler yapılır.

DEĞERLENDİRME

Bugün hangi şekli öğrendik?

Karenin kaç köşesi var?

Karenin kaç kenarı var?

Kare çocuklarını yaparken zorlandın mı?

Kare çocuğuna nasıl desenler çizdin?


Örüntü yaparken zorlandın mı?

KARE ÇOCUK YAPALIM

Örnekteki gibi kare şeklinde kestiğimiz kağıtlarla kare çocuk yapalım üzerine desenler çizelim



Kare nasıl çizilir?
Resme tıkla sende
çizmeyi öğren



Şekiller parmak oyunları için
kırmızı kutucuğa tıklayalım



KARE VE ÖRÜNTÜ

Kare bir hediye paketi çizelim ve örnekteki gibi içini renkli kağıtlarla örüntüye dikkat ederek dolduralım




Kare şarkımızı dinleyelim
Resme tıklayalım



Örüntü
ne demek ?

Bir nesne ve ya da olay kümesindeki elemanların ardışık olarak düzenli bir biçimde birbirlerini takip ederek **yinelenmesidir**. Okul öncesi çağında örüntüyü iyi kavrayan, örüntü kurarken başarılı olan çocuklar ileri de okuma-yazmaya daha rahat geçerler.

BAKARAK ÇİZ



Yanda ki örnek çizime bakarak sende kare şeklinden bir ayıcık çiz

